

«СОГЛАСОВАНО»

Заместитель главы администрации
Советского района Волгограда

Т.В. Кузнецова
«___» _____ 2014 г.



«УТВЕРЖДАЮ»

Директор МОУ СОШ № 46
В.В. Симененко

«___» _____ 2014 г.



«СОГЛАСОВАНО»

Начальник ОГИБДД
Управления МВД России
по г. Волгограду
подполковник полиции

С.И. Гергов
«___» _____ 2014 г.



ПАСПОРТ

дорожной безопасности

муниципального образовательного учреждения
«Средняя общеобразовательная школа № 46 имени
гвардии генерал-майора В.А.Глазкова»
Советского района г. Волгограда

ведущий специалист ТУ ДОАВ М. В. Иванов
8-902-656-49-85

инспектор по пропаганде БДД ОБДПС ГИБДД
УМВД России по г. Волгограду
капитан полиции С.В. Березина
94-66-87; 8-902-372-49-36

госинспектор отделения технического надзора
ОГНБДД УМВД России по г. Волгограду
майор полиции В.В. Волыгин
8-902-311-54-35

Ответственные работники
за мероприятия по профилактике
детского травматизма
Суркова Альбина Евгеньевна 47-91-31,
47-91-43

2014

Сотский - 8-900-851-74-80

Handwritten signature

Общие сведения

Муниципальное образовательное учреждение «Средняя общеобразовательная школа № 46 имени гвардии генерал-майора В.А.Глазкова» Советского района Волгограда.

Юридический адрес: **400034, Волгоград, ул. им. Алишера Навои, 2**
Фактический адрес: **400034, Волгоград, ул. им. Алишера Навои, 2**

Руководители образовательного учреждения:

Директор МОУ СОШ № 46 **Симененко Валентина Викторовна** 47-91-31;
47-91-43
Домашний – 46-18-67;
Сотовый - 8-904-776-40-15

Заместитель директора
по учебной работе **Литвинова Светлана Анатольевна** 47-91-31;
47-91-43
Сотовый - 8-904-773-78-31

Заместитель директора
по воспитательной работе **Суркова Альбина Евгеньевна** 47-91-31;
47-91-43
Сотовый - 8-960-883-74-80

Ответственные работники
муниципального органа
образования **ведущий специалист ТУ ДОАВ** **М. В. Иванов**
8-902-656-49-85

Ответственные от
Госавтоинспекции **инспектор по пропаганде БДД ОБДПС ГИБДД**
УМВД России по г. Волгограду
капитан полиции **С.В. Березина**
94-66-87; 8-903-372-49-36

госинспектор отделения технического надзора
ОГИБДД УМВД России по г. Волгограду
майор полиции **В.В.Ветлугин**
8-902-311-54-30

Ответственные работники
за мероприятия по профилактике
детского травматизма **Суркова Альбина Евгеньевна** 47-91-31;
47-91-43
Сотовый - 8-960-883-74-80

Количество учащихся **421**

Наличие уголка по БДД **имеется в рекреации 1 этажа и в учебных кабинетах**
(если имеется, указать место расположения)

Наличие класса по БДД **1 кабинет**
(если имеется, указать место расположения)

Наличие автогородка (площадки) по БДД **имеется 2 площадки: в рекреации 1 этажа и на улице**

Наличие автобуса в образовательном учреждении **имеется**

Владелец автобуса **Муниципальное образовательное учреждение «Средняя общеобразовательная школа № 46 имени гвардии генерал-майора В.А.Глазкова» Советского района г. Волгограда.**

Время занятий в образовательном учреждении:

1-ая смена: 09.00 – 15.10 час.

2-ая смена: 13.30 – 18.40 час.

Единый классный час по БДД - **второй вторник каждого месяца.**

Кружковая работа, индивидуальные и групповые занятия с учащимися, элективные курсы проводятся по расписанию через 45 минут после окончания последнего урока.

Телефоны оперативных служб:

- МУ «Служба спасения Волгограда» - 089.
- ОП № 6 УМВД России по г. Волгограду - 46-51-15 (дежурная часть)
41-08-10 (дежурная часть)
46-00-60 (начальник)
- Пожарная охрана - 01 или 47-49-23
- Дежурная часть Гор. ГАИ - 93-21-31

Содержание

I. План-схемы образовательного учреждения.

1. Район расположения образовательного учреждения, пути движения транспортных средств и детей (обучающихся, воспитанников).
2. Организация дорожного движения в непосредственной близости от образовательного учреждения с размещением соответствующих технических средств организации дорожного движения, маршруты движения детей и расположение парковочных мест.
3. Маршруты движения организованных групп детей от образовательного учреждения к стадиону, парку или спортивно-оздоровительному комплексу.
4. Пути движения транспортных средств к местам разгрузки/погрузки и рекомендуемые безопасные пути передвижения детей по территории образовательного учреждения.

II. Информация об обеспечении безопасности перевозок детей специальным транспортным средством (автобусом).

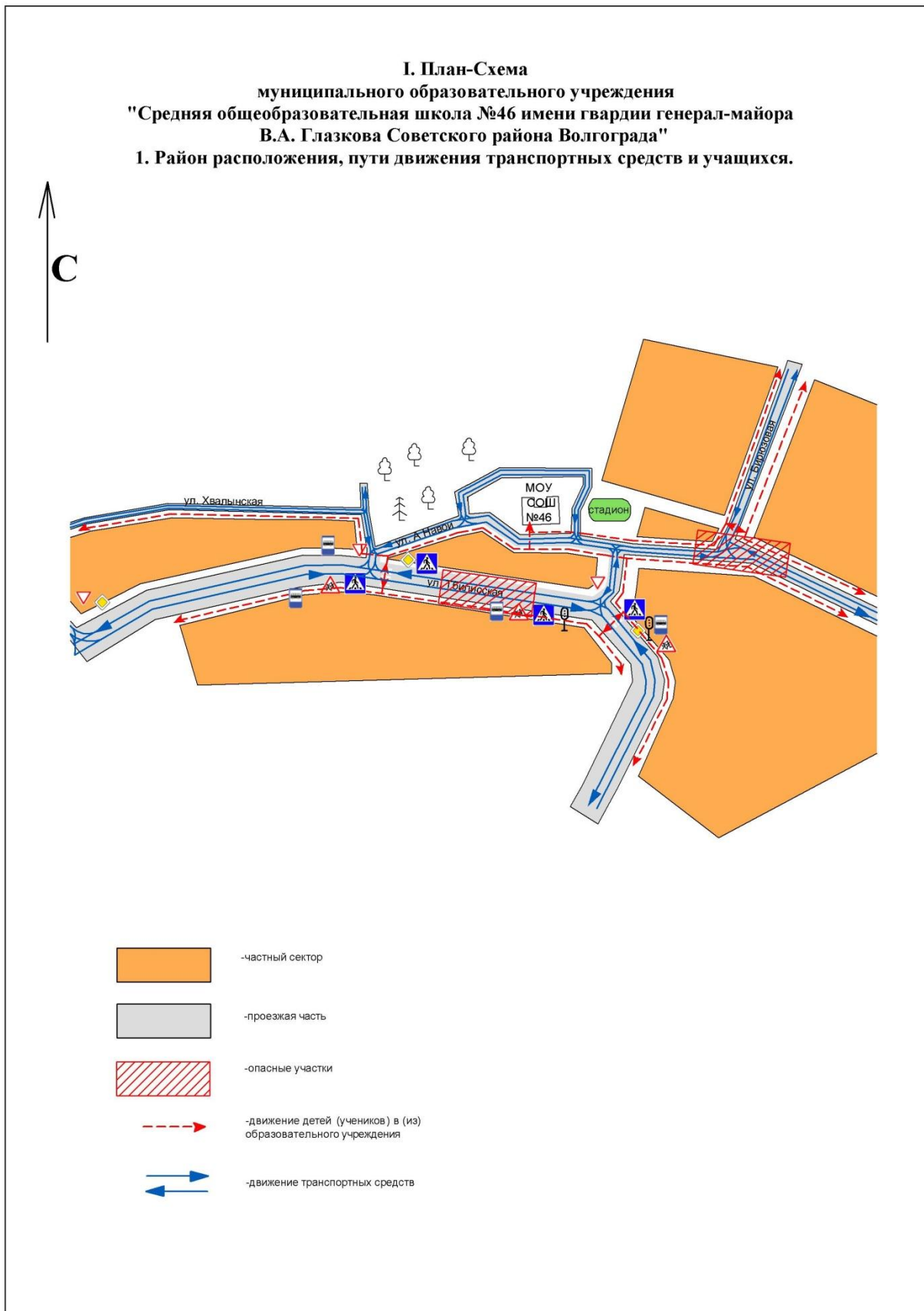
1. Общие сведения.
2. Маршрут движения автобуса до образовательного учреждения.
3. Безопасное расположение остановки автобуса у образовательного учреждения.

III. Приложения

План-схема пути движения транспортных средств и детей (обучающихся, воспитанников) при проведении дорожных ремонтно-строительных работ вблизи образовательного учреждения

I. План-схемы образовательного учреждения

1. Район расположения образовательного учреждения, пути движения транспортных средств и детей (обучающихся, воспитанников)



Рекомендации к составлению план - схемы района расположения образовательного учреждения

1. Район расположения образовательного учреждения определяется группой жилых домов, зданий и улично-дорожной сетью с учетом остановок общественного транспорта (выходов из станций метро), центром которого является непосредственно образовательное учреждение;

2. Территория, указанная на схеме, включает:
образовательное учреждение;

стадион вне территории образовательного учреждения, на котором могут проводиться занятия по физической культуре (*при наличии*);

парк, в котором могут проводиться занятия с детьми на открытом воздухе (*при наличии*);

спортивно-оздоровительный комплекс (*при наличии*);

жилые дома, в которых проживает большая часть детей (учеников) данного образовательного учреждения;

автомобильные дороги и тротуары.

3. На схеме обозначены:

расположение жилых домов, зданий и сооружений;

сеть автомобильных дорог;

пути движения транспортных средств;

пути движения детей (обучающихся, воспитанников) в/из образовательного учреждения;

опасные участки (места несанкционированных переходов на подходах к образовательному учреждению, места имевших место случаев дорожно-транспортных происшествий с участием детей-пешеходов и детей-велосипедистов);

уличные (наземные – регулируемые / нерегулируемые) и внеуличные (надземные и подземные) пешеходные переходы;

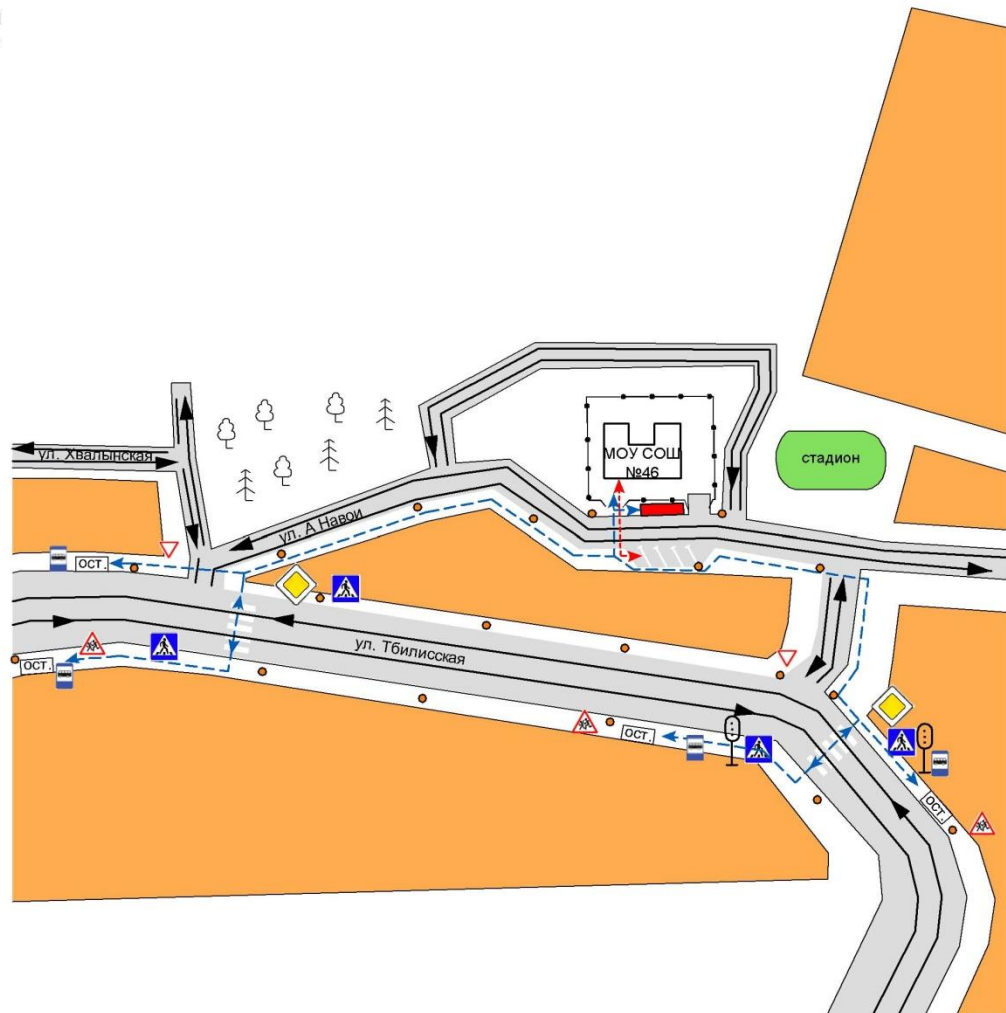
названия улиц и нумерация домов.

Схема необходима для общего представления о районе расположения образовательного учреждения. На схеме обозначены наиболее частые пути движения обучающихся от дома (от отдаленных остановок маршрутных транспортных средств) к образовательному учреждению и обратно.

При исследовании маршрутов движения детей необходимо уделить особое внимание опасным зонам, где дети (обучающиеся, воспитанники) пересекают проезжие части дорог не по пешеходному переходу.

2. Схема организации дорожного движения в непосредственной близости от образовательного учреждения с размещением соответствующих технических средств организации дорожного движения, маршрутов движения детей и расположения парковочных мест

2. Схема организации дорожного движения в непосредственной близости от муниципального образовательного учреждения "Средняя общеобразовательная школа №46 имени гвардии генерал-майора В.А. Глазкова Советского района Волгограда" с размещением соответствующих технических средств организации дорожного движения, маршрутного движения детей и расположения парковочных мест.



- ограждение образовательного учреждения
- искусственное освещение
- частный сектор
- направление движения детей от остановок маршрутных транспортных средств
- направление движения детей от остановок частных транспортных средств
- движение транспортных средств
- место остановки автобуса ОУ

Рекомендации к составлению схемы организации дорожного движения в непосредственной близости от образовательного учреждения

1. Схема организации дорожного движения ограничена автомобильными дорогами, находящимися в непосредственной близости от образовательного учреждения.

2. На схеме обозначаются:

здание образовательного учреждения с указанием территории, принадлежащей непосредственно образовательному учреждению (при наличии указать ограждение территории);

автомобильные дороги и тротуары;

уличные (наземные – регулируемые / нерегулируемые) и внеуличные (надземные и подземные) пешеходные переходы на подходах к образовательному учреждению;

дислокация существующих дорожных знаков и дорожной разметки;

другие технические средства организации дорожного движения;

направление движения транспортных средств по проезжей части;

направление безопасного маршрута движения детей (обучающихся, воспитанников).

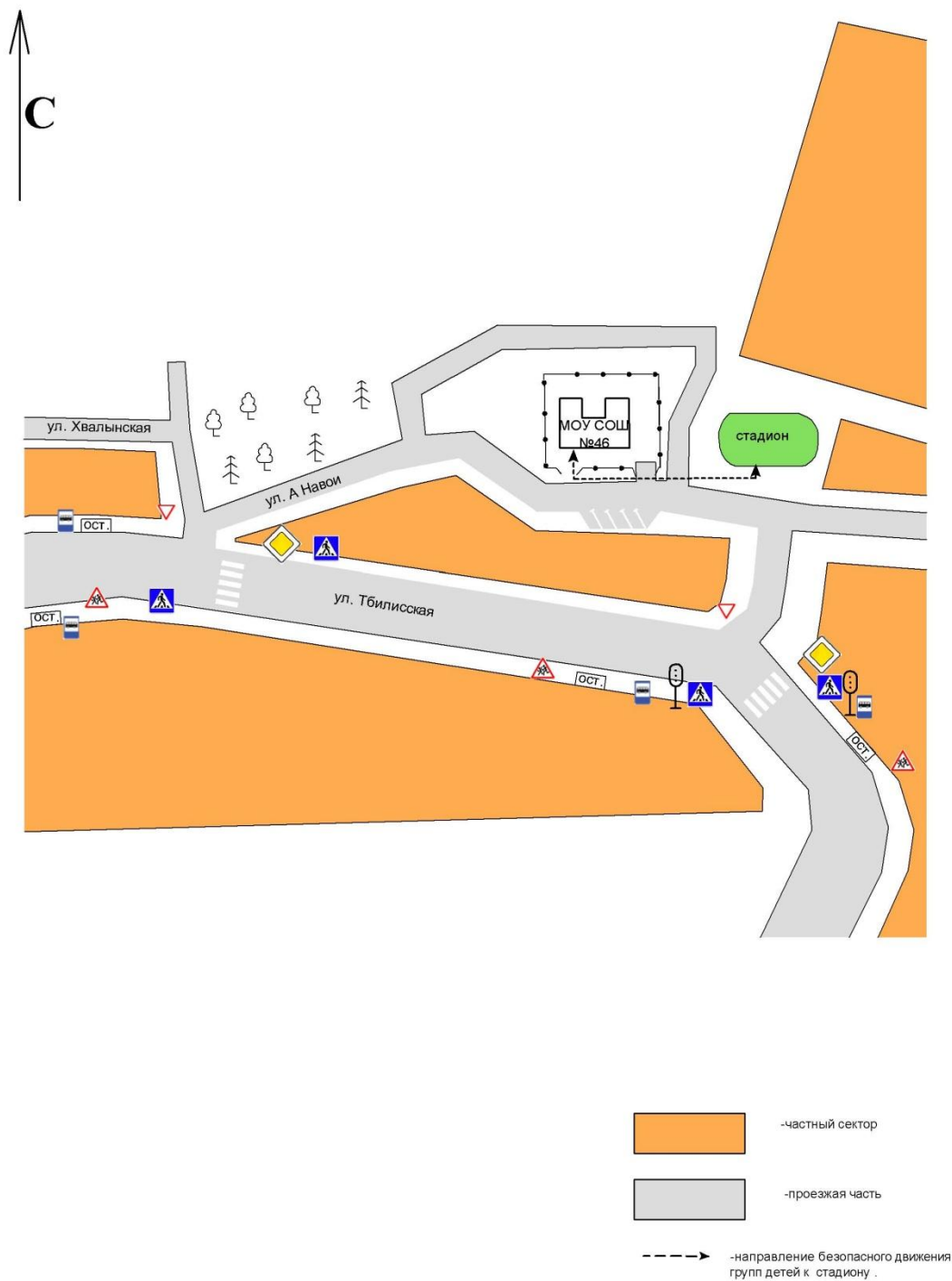
3. На схеме указано расположение остановок маршрутных транспортных средств и безопасные маршруты движения детей (обучающихся, воспитанников) от остановочного пункта к образовательного учреждения и обратно;

4. При наличии стоянки (парковочных мест) около образовательного учреждения, указывается месторасположение и безопасные маршруты движения детей от парковочных мест к образовательному учреждению и обратно.

К схеме (в случае необходимости) должен быть приложен план мероприятий по приведению существующей организации дорожного движения к организации дорожного движения, соответствующей нормативным техническим документам, действующим в области дорожного движения, по окончании реализации которого готовится новая схема.

3. Маршруты движения организованных групп детей от образовательного учреждения к стадиону, парку или спортивно-оздоровительному комплексу

3. Маршруты движения организационных групп детей от муниципального образовательного учреждения "Средняя общеобразовательная школа №46 имени гвардии генерал-майора В.А. Глазкова Советского района Волгограда" к стадиону.



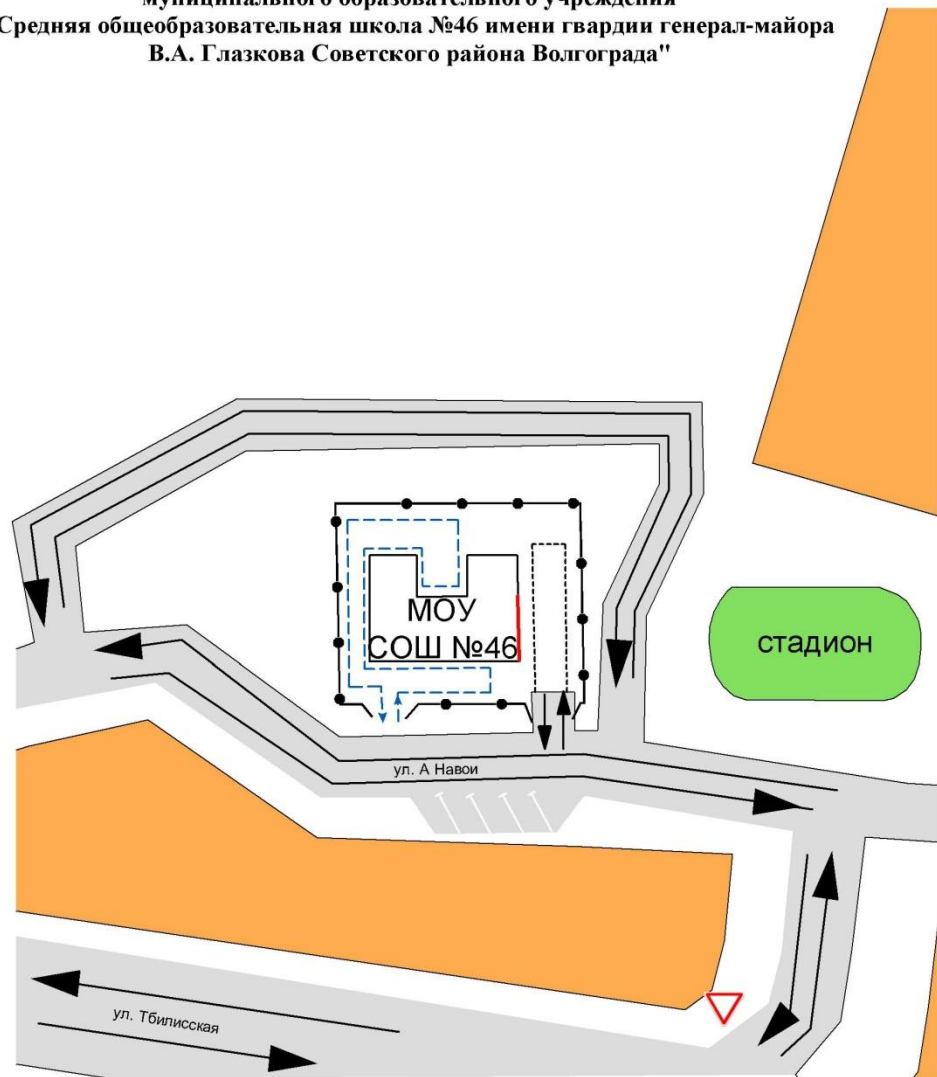
Рекомендации к составлению схемы маршрутов движения организованных групп детей от образовательного учреждения к стадиону, парку или спортивно-оздоровительному комплексу

На схеме района расположения образовательного учреждения указываются безопасные маршруты движения детей от образовательного учреждения к стадиону, парку или спортивно-оздоровительному комплексу и обратно.

Эти схемы должны использоваться преподавательским составом при организации движения групп детей к местам проведения занятий вне территории образовательного учреждения.

4. Пути движения транспортных средств к местам разгрузки/погрузки и рекомендуемые безопасные пути передвижения детей по территории образовательного учреждения

4. Пути движения транспортных средств к местам разгрузки/погрузки и рекомендуемые безопасные пути передвижения детей по территории муниципального образовательного учреждения "Средняя общеобразовательная школа №46 имени гвардии генерал-майора В.А. Глазкова Советского района Волгограда"



- ← → - въезд/выезд грузовых транспортных средств
- → - движение грузовых транспортных средств по территории образовательного учреждения
- → - движение детей и подростков на территории образовательного учреждения
- — — - место разгрузки/погрузки

Рекомендации к составлению схемы пути движения транспортных средств к местам разгрузки/погрузки и рекомендуемые безопасные пути передвижения детей по территории образовательного учреждения

На схеме указывается примерная траектория движения транспортных средств на территории образовательного учреждения, в том числе места погрузки/разгрузки, а также безопасный маршрут движения детей во время погрузочно-разгрузочных работ.

В целях обеспечения безопасного движения детей по территории образовательного учреждения необходимо исключить пересечения путей движения детей и путей движения транспортных средств.

II. Информация об обеспечении безопасности перевозок детей специальным транспортным средством (автобусом).

(при наличии автобуса)

1. Общие сведения

Марка ПАЗ 32053-110-77

Модель Автобус с двигателем ММЗ 96,7 кВт (дизельный), Евро 3, КПШ СААЗ мех. 5 ступ. с повышающей передачей, мостом КААЗ, сиденья «Стандарт» ГОСТР51160-98.

Государственный регистрационный знак С 449 МТ 34

Год выпуска 2011 Количество мест в автобусе 22

Соответствие конструкции требованиям, предъявляемым к школьным автобусам

1. Сведения о водителе(ях) автобуса(сов)

Фамилия, имя, отчество, телефон	Дата принятия на работу	Стаж вождения ТС категории D	Дата предстоящего медицинского осмотра	Период проведения стажировки	Сроки повышения квалификации	Допущенные нарушения ПДД / в том числе через «Глонас»
Ткачев Николай Васильевич 01.01.1951	01.01.2012	46/30	04.09.2013	-	20.01.2012	нет

2. Организационно-техническое обеспечение

1) Лицо, ответственное за обеспечение безопасности дорожного движения:

Романова Галина Викторовна

назначено приказом директора школы «О назначении ответственного за обеспечение безопасности дорожного движения» № 10 от 11.01.2012, прошло аттестацию (перееаттестацию) ПК № 0000920 от 20.01.2012 г.,

БД № 007207 от 20.01.2012 г.

телефон 47-91-31; 8-906 -408-98-80

2) Организация проведения предрейсового и послерейсового медицинского осмотра водителя:

осуществляет **медицинский персонал**
на основании договора с **ГУЗ «КБ СМП № 7» № 13 от 27.12.2013 г.**
действительного до **31.12.2014 г.**

3) Организация проведения предрейсового технического осмотра транспортного средства:

осуществляет **механик**
на основании договора с **ИП Решетов В.А. № 24 от 09.01.2014 г.**
действительного до **31.12.2014 г.**

4) Дата очередного технического осмотра _____

5) Место стоянки автобуса в нерабочее время **МОУ МУК (400119,**
г. Волгоград, ул. Туркменская, 17)
меры, исключая несанкционированное использование согласно приказу

6) Место ремонта и технического обслуживания автобуса _____

7) Наличие и работоспособность алкозамка. Факты сработки _____

3. Сведения о владельце автобуса

Юридический адрес владельца: **400034, Волгоград, ул. им. Алишера Навои, 2**

Фактический адрес владельца: **400034, Волгоград, ул. им. Алишера Навои, 2**

Телефон ответственного лица **47-91-31; 47-91-43**

(при отсутствии автобуса)

Сведения об организациях, осуществляющих перевозку детей специальным транспортным средством (автобусом)

Рекомендуемый список контактов организаций, осуществляющих перевозку детей специальным транспортным средством (автобусом).

(При перевозке детей специальным транспортным средством (автобусом) сторонней организацией заполняется карточка. Заполненная карточка хранится в разделе «Приложение»)

Образец

**Информационная карточка
перевозок детей специальным транспортным средством (автобусом)**

Общие сведения

Марка **ПАЗ 32053-110-77**

Модель **Автобус с двигателем ММЗ 96,7 кВт (дизельный), Евро 3, КПШ СААЗ мех. 5 ступ. с повышающей передачей, мостом КААЗ, сиденья «Стандарт» ГОСТР51160-98.**

Государственный регистрационный знак **С 449 МТ 34**

Год выпуска **2011** Количество мест в автобусе **22**

Соответствие конструкции требованиям, предъявляемым к школьным автобусам

1. Сведения о владельце

Владелец **Муниципальное образовательное учреждение «Средняя общеобразовательная школа № 46 имени гвардии генерал-майора В. А.Глазкова» Советского района г. Волгограда**

Юридический адрес владельца: **400034, Волгоград, ул. им. Алишера Навои, 2**

Фактический адрес владельца: **400034, Волгоград, ул. им. Алишера Навои, 2**

Телефон ответственного лица **47-91-31; 47-91-43**

2. Сведения о водителе автобуса

Фамилия, имя, отчество **Ткачев Николай Васильевич**

Принят на работу 01.01.2012 г.

Стаж вождения категории D 30 лет

Телефон 8-960-874-65-84

3. Организационно-техническое обеспечение

Лицо, ответственное за обеспечение безопасности дорожного движения:

Романова Галина Викторовна

Назначено приказом директора школы «О назначении ответственного за обеспечение безопасности дорожного движения» № 10 от 11.01.2012, прошло аттестацию (переаттестацию) ПК № 0000920 от 20.01.2012 г.
БД № 007207 от 20.01.2012 г.

телефон 47-91-31; 8-906 -408-98-80

Дата последнего технического осмотра «13» декабря 2013 г.

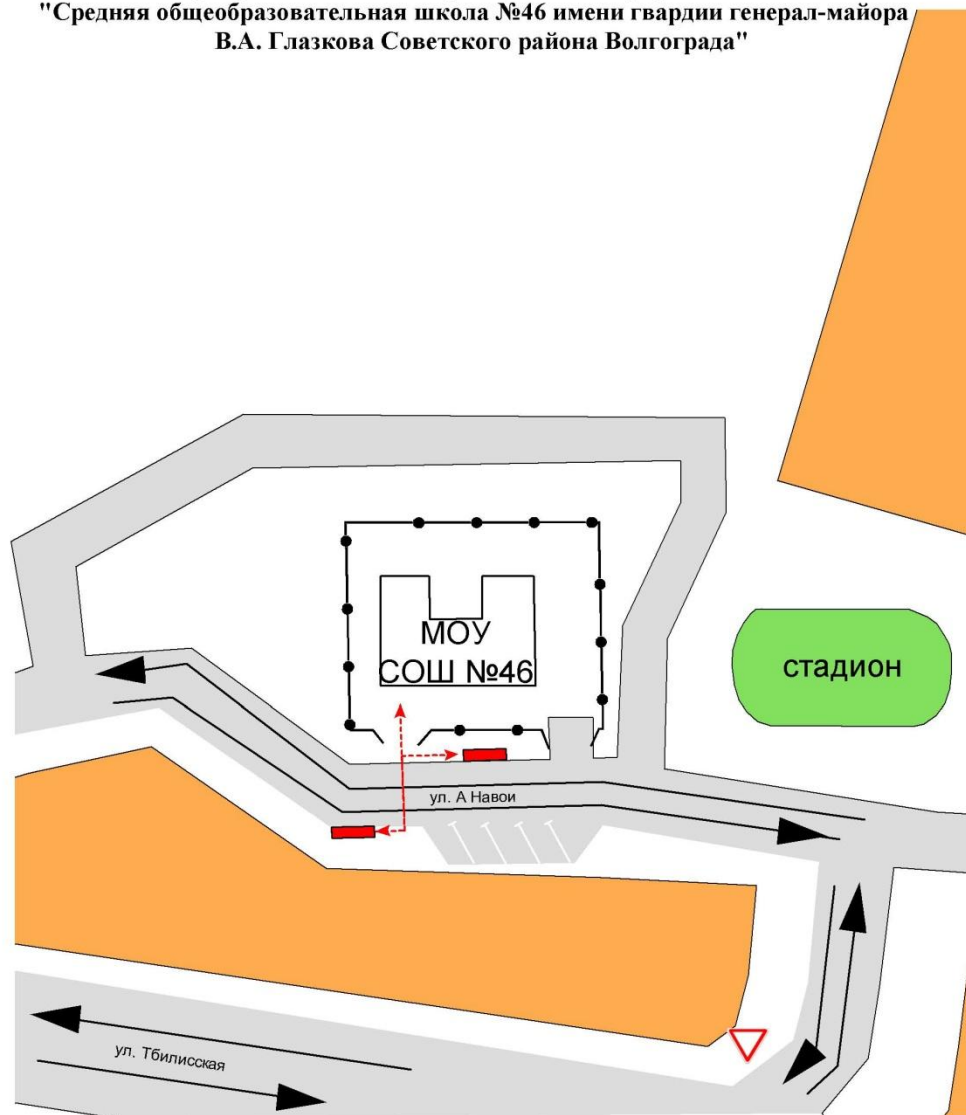
Директор МОУ СОШ № 46 _____ В.В.Симененко

Руководитель организации,
осуществляющей перевозку детей
специальным транспортом
(автобусом)

_____ (подпись)

_____ (Ф.И.О.)

5. Безопасное расположение остановки автобуса
у муниципального образовательного учреждения
"Средняя общеобразовательная школа №46 имени гвардии генерал-майора
В.А. Глазкова Советского района Волгограда"



- направление движения детей и подростков к месту посадки/высадки
- движение школьного автобуса
- место посадки/высадки детей и подростков

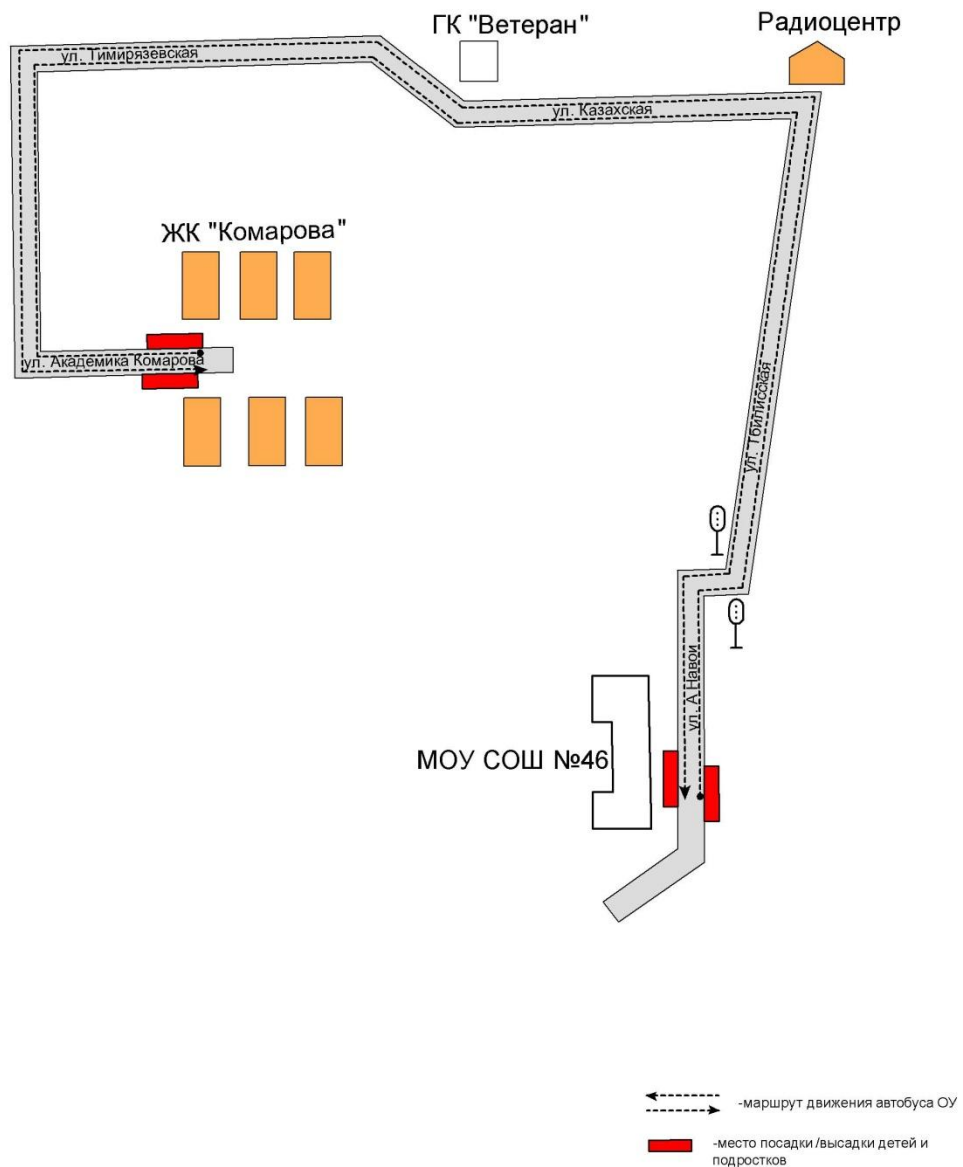
Рекомендации к составлению схемы расположения остановки автобуса у образовательного учреждения

На схеме указывается подъезд в оборудованный «карман» или другое оборудованное место для посадки и высадки детей из автобуса у образовательного учреждения, и дальнейший путь движения автобуса по проезжей части, а также безопасный маршрут движения детей (обучающихся, воспитанников) от остановки автобуса у образовательного учреждения.

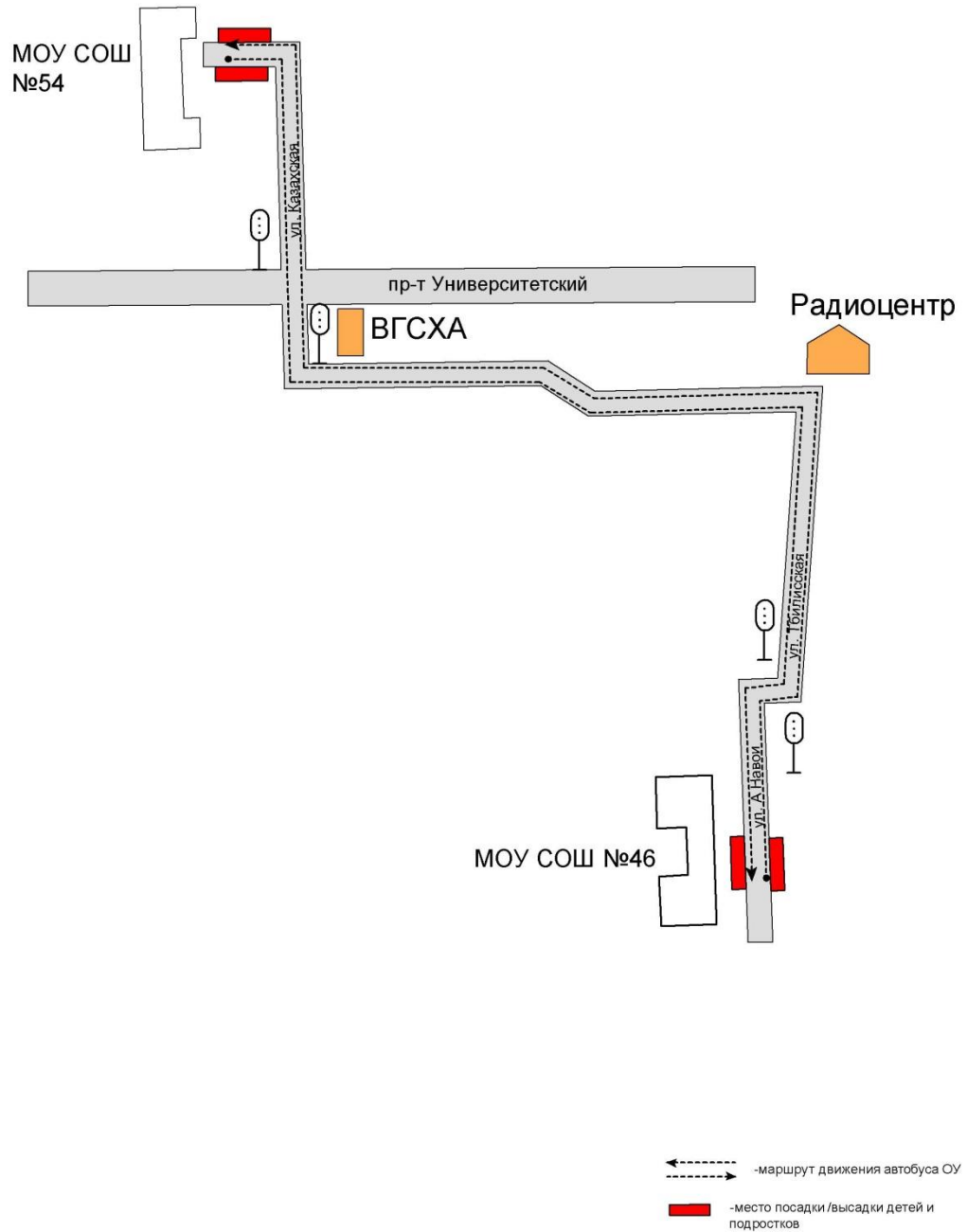
На схеме обозначены:

- жилые дома района расположения образовательного учреждения;
- здание образовательного учреждения;
- ограждение территории образовательного учреждения (*при наличии*);
- автомобильные дороги.

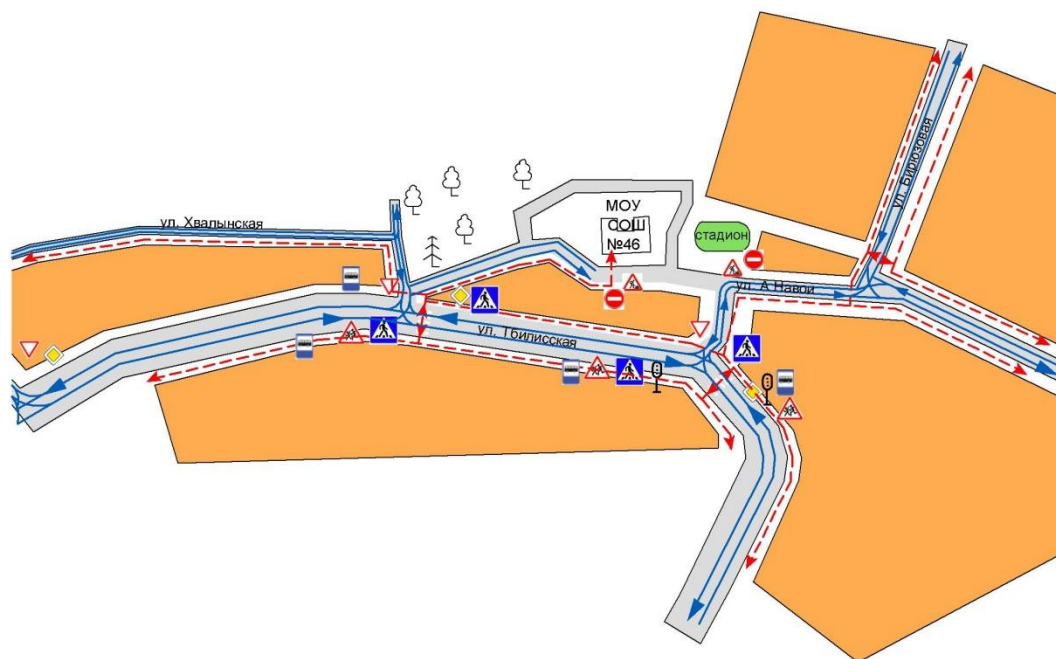
6/1. Маршрут движения автобуса (ПАЗ 32053-110-77, номерной знак С449МТ34) для перевозки детей муниципального образовательного учреждения "Средняя общеобразовательная школа №46 имени гвардии генерал-майора В.А. Глазкова Советского района Волгограда"- Жилищный Комплекс "Комарова".







6/3. Маршрут движения автобуса (ПАЗ 32053-110-77, номерной знак С449МТ34) для перевозки детей муниципального образовательного учреждения "Средняя общеобразовательная школа №46 имени гвардии генерал-майора В.А. Глазкова Советского района Волгограда"- муниципального образовательного учреждения "Средняя школа №54 Советского района Волгограда".



**7. План-Схема на пути движения транспортных средств при проведении
дорожных ремонтно-строительных работ вблизи
муниципального образовательного учреждения
"Средняя общеобразовательная школа №46 имени гвардии генерал-майора
В.А. Глазкова Советского района Волгограда"**



-  -частный сектор
-  -проезжая часть
-  -движение детей (учеников) в (из) образовательного учреждения
-  -движение транспортных средств

общее
МУНИЦИПАЛЬНОЕ ОБРАЗОВАТЕЛЬНОЕ УЧРЕЖДЕНИЕ
СРЕДНЯЯ ОБЩЕОБРАЗОВАТЕЛЬНАЯ ШКОЛА № 46
ИМЕНИ ГВАРДИИ ГЕНЕРАЛ-МАЙОРА В.А.ГЛАЗКОВА
СОВЕТСКОГО РАЙОНА г. ВОЛГОГРАДА

СОГЛАСОВАНО

с учетом мнения профсоюзного
комитета МОУ СОШ № 46

Председатель ПК

Г.В.Киселева
Г.В.Киселева
"01" сентября 2014 г.

УТВЕРЖДАЮ

Директор МОУ СОШ № 46

В.В.Симененко
В.В.Симененко
"01" сентября 2014 г.

ИНСТРУКЦИЯ № 48

по безопасному поведению в общественном транспорте

09.2014 г. № 161

Необходимо помнить, что общественный транспорт средство передвижения повышенного риска, поэтому:

1. избегайте в темное время суток пустынных остановок, а ожидая автобус, трамвай или троллейбус, стойте на хорошо освещенном месте рядом с другими людьми;
2. когда подходит автобус, не старайтесь стоять в первом ряду - могут вытолкнуть под колеса;
3. нельзя спать во время движения, т.к. при резком торможении можно получить травму;
4. не прислоняйтесь к дверям, по возможности избегайте езды на ступенях и в переходе;
5. избегайте пустых автобусов, троллейбусов и трамваев, а также вагонов э/поездов;
6. если вам приходится ехать поздно, то садитесь около водителя и ближе к проходу;
7. девушкам рекомендуется садиться рядом с женщинами;
8. держите на виду свои вещи;
9. если в салон вошел развязный пассажир, отвернитесь от него, не встречайтесь с ним глазами;
10. при поездке в электричке в вечернее и ночное время садитесь в первый вагон и в вагон где есть пассажиры;
11. нельзя стоять в тамбуре и проходе вагона электропоезда, выходя из транспорта, будьте внимательны т.к. можно попасть под колеса проезжающего мимо транспорта;
12. при выходе из вагона держитесь за поручни.

В общественном транспорте запрещается:

- ходить без необходимости в автобусах, троллейбусах и т.д.;
- открывать двери с обеих сторон /допускается только справа по движению/;
- выглядывать из окон и высовывать руки;
- отвлекать водителя;
- включать или выключать какие-либо приборы /дергать стоп кран/;
- нажимать без надобности на аварийную кнопку;


Инструкцию составила Г.В.Романова,
зам. директора по безопасности

общее
МУНИЦИПАЛЬНОЕ ОБРАЗОВАТЕЛЬНОЕ УЧРЕЖДЕНИЕ
СРЕДНЯЯ ОБЩЕОБРАЗОВАТЕЛЬНАЯ ШКОЛА № 46
ИМЕНИ ГВАРДИИ ГЕНЕРАЛ-МАЙОРА В.А.ГЛАЗКОВА
СОВЕТСКОГО РАЙОНА г. ВОЛГОГРАДА

СОГЛАСОВАНО

С учетом мнения профсоюзного
комитета МОУ СОШ № 46
Председатель ПК
Г.В.Киселева
"01" сентября 2014 г.

УТВЕРЖДАЮ

Директор МОУ СОШ № 46
 В.В.Симененко
"01" сентября 2014 г.

Инструкция № 49
по ОТ при перевозке обучающихся автомобильным транспортом

01.09. 2014 г. № 101

1. ОБЩИЕ ТРЕБОВАНИЯ БЕЗОПАСНОСТИ.

- 1.1. К перевозке обучающихся автомобильным транспортом допускаются лица в возрасте не моложе 18 лет, прошедшие инструктаж по охране труда, медицинский осмотр и не имеющие противопоказаний по состоянию здоровью, имеющие удостоверение водителя 1 или 2 класса.
- 1.2. Обучающихся при перевозке должны сопровождать двое взрослых.
- 1.3. При перевозке автомобильным транспортом возможно воздействие на обучающихся следующих опасных факторов:
 - травмирование проходящим транспортом при выходе на проезжую часть при посадке или высадке из автобуса;
 - травмы при резком торможении автобуса.
- 1.4. Автобус, предназначенный для перевозки обучающихся, должен быть оборудован спереди и сзади предупреждающим знаком «Дети», а также огнетушителем и медаптечкой, с набором необходимых медикаментов и перевязочных средств.
- 1.5. В случае дорожно-транспортного происшествия с травмированием детей ответственный за перевозку сообщает с ближайшего пункта связи или с помощью проезжающих водителей о происшествии администрации школы, в органы ГАИ и медицинское учреждение.
- 1.6. При перевозке обучающихся соблюдать установленный порядок перевозки и правила личной гигиены.
- 1.7. Лица, допустившие невыполнение или нарушение инструкции по охране труда, привлекаются к дисциплинарной ответственности в соответствии с правилами внутреннего трудового распорядка и, при необходимости, подвергаются внеочередной проверке знаний норм и правил охраны труда.

2. ТРЕБОВАНИЯ БЕЗОПАСНОСТИ ПЕРЕД НАЧАЛОМ ПЕРЕВОЗКИ.

- 2.1. Перевозка обучающихся разрешается только по письменному приказу руководителя учреждения.
- 2.2. Провести инструктаж обучающихся по правилам поведения во время перевозки с записью в журнале регистрации инструктажа.
- 2.3. Убедиться в технической исправности автобуса по путевому листку и путем внешнего осмотра.
- 2.4. Проверить наличие на автобусе спереди и сзади предупреждающего знака «Дети», а также огнетушителя и медаптечки.
- 2.5. Посадку обучающихся в автобус производить со стороны тротуара или обочины дороги строго по количеству посадочных мест. Стоять в проходах между сидениями не разрешается.

3. ТРЕБОВАНИЯ БЕЗОПАСНОСТИ ВО ВРЕМЯ ПЕРЕВОЗКИ.

- 3.1. При перевозке обучающимся, воспитанникам соблюдать дисциплину и выполнять все указания старших.
- 3.2. Во время движения не разрешается стоять и ходить по салону автобуса, не высовываться из окна и не выставлять в окно руки.
- 3.3. Скорость движения автобуса при перевозке обучающихся не должна превышать 60 км/ч.
- 3.4. Во избежание травм при резком торможении автобуса необходимо упираться ногами в пол кузова автобуса и руками держаться за поручень впереди расположенного сидения.
- 3.5. Не разрешается перевозить обучающихся в темное время суток, в гололед, в условиях ограниченной видимости.
- 3.6. Перед неохраняемым железнодорожным переездом остановить автобус, убедиться в безопасности проезда через железную дорогу и затем продолжить движение.

4. ТРЕБОВАНИЯ БЕЗОПАСНОСТИ В АВАРИЙНЫХ СИТУАЦИЯХ.

общее
МУНИЦИПАЛЬНОЕ ОБРАЗОВАТЕЛЬНОЕ УЧРЕЖДЕНИЕ
СРЕДНЯЯ ОБЩЕОБРАЗОВАТЕЛЬНАЯ ШКОЛА № 46
ИМЕНИ ГВАРДИИ ГЕНЕРАЛ-МАЙОРА В.А.ГЛАЗКОВА
СОВЕТСКОГО РАЙОНА г. ВОЛГОГРАДА

СОГЛАСОВАНО

С учетом мнения профсоюзного
комитета МОУ СОШ № 46
Председатель ПК
Г.В.Киселева
"01" сентября 2014 г.

УТВЕРЖДАЮ

Директор МОУ СОШ № 46


В.В.Симененко
"01" сентября 2014 г.

Инструкция № 50

по технике безопасности для учащихся при поездках

01.09.2014 г. № 102

I. Общие требования безопасности

1. Соблюдение данной инструкции обязательно для всех учащихся, охваченных автобусными перевозками.
2. К перевозкам допускаются дети, прошедшие инструктаж по технике безопасности при поездках.
3. Поездки детей возможны только в сопровождении воспитателя, учителя либо прошедшего инструктаж взрослого из числа родителей.
4. Автобус для перевозки детей должен быть оборудован табличками «ДЕТИ», огнетушителями и медицинскими аптечками.
5. Травмоопасность при поездках:
 - отравления CO₂
 - при несоблюдении правил поведения в автобусе (травмы рук, суставов, ушибы)
 - при несоблюдении правил посадки в автобус и высадки
 - в случае возгорания, ожоги.
6. Количество пассажиров не должно превышать число мест для сидения.
7. Запрещается перевозка детей на технически неисправном транспорте
8. В салоне автобуса запрещается перевозка бензина, спирта и других взрывоопасных и легковоспламеняющихся жидкостей и веществ.

II. Требования безопасности перед началом поездки

1. Пройти инструктаж по технике безопасности при поездках
2. Ожидать подхода автобуса в определенном месте сбора
3. Спокойно, не торопясь, соблюдая дисциплину и порядок, собраться у места посадки
4. Произвести перекличку участников поездки
5. Не выходить навстречу приближающемуся автобусу.


III. Требования безопасности во время посадки и поездки

1. После полной остановки автобуса, по команде сопровождающего, спокойно, не торопясь и не толкаясь войти в салон, занять место для сидения, первыми входят старшие дети, занимающие места в дальней от водителя части салона.
2. Не открывать окна, форточки и вентиляционные люки могут открываться только с разрешения водителя.
3. Не загромождать проходы в пассажирском салоне сумками, портфелями и т.п.
4. Во время движения не вскакивайте со своего места, не отвлекайте водителя разговорами, криком
5. Не создавайте ложную панику, соблюдайте дисциплину и порядок.

IV. Требования безопасности в аварийных ситуациях

1. При плохом самочувствии и внезапном заболевании сообщите об этом сопровождающему.
2. В случае травматизма сообщите учителю, он окажет вам первую помощь.
3. При возникновении аварийных ситуаций (технической поломки, пожара и т.д.), по указанию водителя и сопровождающего быстро, без паники, покиньте автобус.
4. В случае террористического захвата автобуса соблюдайте спокойствие, выполняйте все указания без паники и истерики - этим вы сохраните себе жизнь и здоровье.

общее
МУНИЦИПАЛЬНОЕ ОБРАЗОВАТЕЛЬНОЕ УЧРЕЖДЕНИЕ
СРЕДНЯЯ ОБЩЕОБРАЗОВАТЕЛЬНАЯ ШКОЛА № 46
ИМЕНИ ГВАРДИИ ГЕНЕРАЛ-МАЙОРА В.А.ГЛАЗКОВА
СОВЕТСКОГО РАЙОНА г. ВОЛГОГРАДА



УТВЕРЖДАЮ
Директор МОУ СОШ № 46
В.В.Симененко
"01" сентября 2014 г.

ИНСТРУКЦИЯ № 51

по правилам безопасности поведения на дорогах и на транспорте

01.09.2014 г. № 103

1. При выходе на улицу посмотри сначала налево потом направо, чтобы не помешать прохожим.
2. Маршрут в школу выбирай самый безопасный, тот, где надо реже переходить улицу или дорогу.
3. Когда идешь улице города, будь осторожен. Не торопись. Иди только по тротуару или обочине.
4. Меньше переходов - меньше опасностей.
5. Иди шагом по правой стороне тротуара.
6. По обочине иди шагом подальше от края дороги.
7. Не выходи на проезжую часть улицы или дороги.
8. Проходя мимо ворот, будь особенно осторожен. Из ворот может выехать автомобиль.
9. Осторожно проходи мимо стоящего автомобиля. Пассажиры могут резко открыть дверь и ударить тебя.
10. Переходи улицу только по пешеходным знакам.
11. Прежде чем переходить улицу, посмотри налево. Если проезжая часть свободна, иди. Дойдя до середины улицы, остановись. Если движение транспорта началось, подожди на «островке безопасности». Теперь посмотри налево. Если проезжая часть свободна, закончи переход.
12. Улицу, где нет пешеходного перехода, надо переходить от одного угла тротуара к другому. Так безопасней.
13. Если на улице большое движение, попроси взрослого или сотрудника помочь её перейти.
14. Жди транспорт на посадочной площадке или тротуаре у указателя остановки.
15. При посадке в автобус троллейбус, трамвай соблюдай порядок. Не мешай другим пассажирам.
16. В автобус, троллейбус, трамвай входи через задние двери.
17. Выходи только через передние двери. Заранее приготовься к выходу, пройдя вперед.
18. Входя и выходя из транспорта, не спеши и не толкайся.
19. Трамвай обходи спереди. Автобус и троллейбус - сзади. Выйдя из автобуса, трамвая НУЖНО по тротуару дойти до пешеходного перехода и только по нему переходить на другую сторону.
20. Когда переходишь УЛИЦУ, следи за сигналами светофора: красный - СТОП - все должны остановиться; желтый - ВНИМАНИЕ - жди следующего сигнала: зеленый — ИДИТЕ - можно переходить улицу.
21. Находясь на транспорте, не ходите по салону, держись за поручень, не выглядывай из окон, не высовывай руки, не нажимай без надобности на аварийные кнопки.
22. Не устраивай игр на проезжей части или вблизи дороги. Не катайся на велосипедах, роликовых коньках и т. п. На проезжей части дороги.
23. Не перебегай улицу или дорогу перед близко идущим транспортом.
24. Не цепляйся за проходящий мимо транспорт.

Составила Г.В.Романова,
зам. директора по безопасности


^{общее}
МУНИЦИПАЛЬНОЕ ОБРАЗОВАТЕЛЬНОЕ УЧРЕЖДЕНИЕ
СРЕДНЯЯ ОБЩЕОБРАЗОВАТЕЛЬНАЯ ШКОЛА № 46
ИМЕНИ ГВАРДИИ ГЕНЕРАЛ-МАЙОРА В.А.ГЛАЗКОВА
СОВЕТСКОГО РАЙОНА ВОЛГОГРАДА

СОГЛАСОВАНО

С учетом мнения профсоюзного
комитета МОУ СОШ № 46
Председатель ПК
Г.В.Киселева
"01" сентября 2014 г.

УТВЕРЖДАЮ

Директор МОУ СОШ № 46


В.В.Симененко
"01" сентября 2014 г.

Инструкция № 52
по правилам безопасной езды на велосипеде.

01.09. 2014 г. № 104

1. **Общие требования безопасности при езде на велосипеде.**
 - 1.1. Управлять велосипедом при движении по дорогам разрешается только с 14 лет.
 - 1.2. Лица моложе 14 лет могут ездить на велосипеде в тех местах, где нет движения автомобильного транспорта – на закрытых площадках, во дворе, на стадионах, на территории оздоровительного лагеря, на загородных площадках и в других безопасных местах.
 - 1.3. До 15 лет посадка на велосипед допускается только одного водителя велосипеда и перевозка груза массой не более 15 кг.
 - 1.4. Прежде чем выезжать на велосипеде, необходимо научиться как следует управлять велосипедом:
 - держать равновесие, ездить медленно, поворачиваться влево и вправо, делать разворот, ездить по «восьмерке», тормозить, управлять одной рукой (это необходимо, чтобы на повороте подавать одной рукой сигналы).
 - 1.5. Велосипед должен иметь исправный тормоз, руль и звуковой сигнал. Должен быть оборудован спереди световозвращателем или фонарем белого цвета (для движения в темное время суток и в условиях недостаточной видимости), сзади – световозвращателем или фонарем красного цвета, а с каждой боковой стороны – световозвращателем оранжевого или красного цвета.
 - 1.6. Велосипедист обязан знать и соблюдать правила дорожного движения. Велосипедист приравнивается к водителю других транспортных средств.
2. **Требования безопасности перед началом езды на велосипеде.**
 - 2.1. Прежде чем начать езду на велосипеде необходимо проверить:
 - давление воздуха в шинах, исправность руля;
 - работу тормозов, действие звонка, наличие зеркала заднего вида и правильность его регулировки;
 - правильность центровки колес (чтобы не было «восьмерки»), натяжение цепи и спиц;
 - затяжку резьбовых соединений в осях передних и задних колес, а также других соединений и необходимость смазки деталей;
 - наличие действующего фонаря или световозвращателя белого цвета спереди и отражателя света красного цвета, находящегося сзади велосипеда.
 1. Необходимо установить сидение по своему росту: при нижнем положении педали нога, опирающаяся на нее, должна быть слегка согнута в колене (но не вытянута); приподнять переднюю часть сидения примерно на 5-10 мм, чтобы не сползать при езде.
 2. Выучить устройство велосипеда, регулярно проводить техническое обслуживание, уметь производить ремонт велосипеда и устранять неисправности.
 - 2.4. Только убедившись в том, что велосипед исправен, можно совершать поездку на нем.
3. **Требования безопасности во время движения на велосипеде.**
 - 3.1. При движении по дорогам велосипедист должен двигаться только по правой полосе в один ряд как можно правее (не более одного метра от бордюра). Выезд на большее расстояние

^{РБЦ}
МУНИЦИПАЛЬНОЕ ОБРАЗОВАТЕЛЬНОЕ УЧРЕЖДЕНИЕ
СРЕДНЯЯ ОБЩЕОБРАЗОВАТЕЛЬНАЯ ШКОЛА № 46
ИМЕНИ ГВАРДИИ ГЕНЕРАЛ-МАЙОРА В.А.ГЛАЗКОВА
СОВЕТСКОГО РАЙОНА г. ВОЛГОГРАДА

СОГЛАСОВАНО

С учетом мнения профсоюзного
комитета МОУ СОШ № 46

Председатель ПК
Г.В.Жиселева

"01" сентября 2014 г.

УТВЕРЖДАЮ

Директор МОУ СОШ № 46

 В.В.Симененко

"01" сентября 2014 г.

Инструкция № 60
по правилам безопасного поведения детей на объектах
железнодорожного транспорта

01.09. 2014 г. № 112

I. Общие требования безопасности:

1. Железная дорога является зоной повышенной опасности;
2. Бесцельное пребывание детей на ней и несоблюдение правил безопасного поведения заканчивается трагически;
3. Движение по железнодорожным путям запрещено, даже при отсутствии на них подвижных составов;
4. При движении вдоль железнодорожного пути не подходите ближе 5 метров к крайнему рельсу;
5. На электрофицированных участках железной дороги не поднимайтесь на электрические опоры, не прикасайтесь к лежащим на земле электропроводам, не влезайте на вагоны, цистерны и другие железнодорожные объекты в целях предотвращения контакта с проводами высокого напряжения;
6. Не цепляйтесь за движущийся железнодорожный состав, маневренные тепловозы и другие подвижные составы.

II. Требования безопасности при переходе железнодорожных путей:

1. переходите железнодорожные пути только в установленных местах, пользуйтесь при этом пешеходными мостками, тоннелями, переходами, а там где их нет – по настилам и в местах, где установлены указатели "Переход через пути";
2. перед переходом путей по пешеходному настилу необходимо убедиться в отсутствии движущегося подвижного состава. При приближении поезда, локомотива или вагонов остановитесь, пропустите их и, убедившись в отсутствии движущегося подвижного состава по соседним путям, продолжайте переход;
3. при переходе через железнодорожные пути не подлезайте под вагоны и не перелезайте через автосцепки;
4. подходя к железнодорожному переезду, внимательно следите за световой и звуковой сигнализацией, а также за положением шлагбаума. Переходите через пути при открытом шлагбауме, а при его отсутствии, когда нет близко идущего подвижного состава.

III. Требования безопасности при ожидании поезда:

1. при ожидании поезда не устраивайте на платформе подвижные игры;
2. не бегайте по платформе рядом с вагоном прибывающего (уходящего) поезда;
3. не стойте ближе 2-х метров от края платформы во время прохождения поезда без остановки.

IV. Требования безопасности при посадке в вагон и выходе из него:

1. подходите непосредственно к вагону только после полной остановки поезда;
2. посадку в вагон и выход из него производите только со стороны перрона или посадочной платформы;
3. будьте внимательны - не оступитесь и не попадите в промежуток между посадочной площадкой вагона и платформой,

V. Требования безопасности при движении поезда:

1. не открывайте на ходу поезда наружные двери тамбуров;
2. не стойте на подножках в переходных площадках вагонов;

общее
МУНИЦИПАЛЬНОЕ ОБРАЗОВАТЕЛЬНОЕ УЧРЕЖДЕНИЕ
СРЕДНЯЯ ОБЩЕОБРАЗОВАТЕЛЬНАЯ ШКОЛА № 46
ИМЕНИ ГВАРДИИ ГЕНЕРАЛ-МАЙОРА В.А.ГЛАЗКОВА
СОВЕТСКОГО РАЙОНА г. ВОЛГОГРАДА

СОГЛАСОВАНО


С учетом мнения профсоюзного
комитета МОУ СОШ № 46

Председатель ПК
Г.В.Киселева

"18" января 2012 г.

УТВЕРЖДАЮ

Директор МОУ СОШ № 46

 В.В.Симененко

"18" января 2012 г.

ИНСТРУКЦИЯ

№ 221

"18" января 2012 г.

**водителю автобуса,
специально предназначенного для перевозки детей,
по обеспечению безопасности перевозки**

1. Общие требования безопасности

- 1.1. К перевозке учащихся и воспитанников школьным автобусом допускаются лица в возрасте не моложе 21 года с непрерывным стажем работы в качестве водителя не менее трех последних лет и не имеющие противопоказаний по состоянию здоровья.
- 1.2. Выезжая в рейс, водитель должен иметь опрятный вид, быть вежливым и внимательным к пассажирам.
- 1.3. Учащихся и воспитанников при перевозке должны сопровождать не менее двух взрослых (на каждую дверь автобуса по одному сопровождающему).
- 1.4. Автобус для перевозки учащихся и воспитанников должен быть оборудован спереди и сзади предупреждающим знаком «Дети», поясами безопасности для каждого пассажира, цветографическими знаками безопасности, кнопками подачи сигнала водителю, средствами громкоговорящей связи, а также двумя огнетушителями и медицинской аптечкой с набором необходимых медикаментов и перевязочных средств.
- 1.5. Во время движения автобуса возможно воздействие следующих опасных факторов:
 - Резкое торможение автобуса;
 - Удар при столкновении с другими транспортными средствами или препятствиями;
 - Отравляющее воздействие угарного газа при нахождении в автобусе с работающим двигателем во время длительных стоянок или при возникновении неисправности системы выпуска отработавших газов;
 - Отравляющее воздействие паров бензина при подтекании топлива вследствие неисправности системы питания двигателя;
 - Воздействие высокой температуры и продуктов горения при возникновении пожара;
 - Наезд проходящего транспортного средства при выходе детей на проезжую часть дороги.
- 1.6. Водителю запрещается выезжать в рейс в болезненном, утомленном состоянии, под воздействием лекарственных препаратов, влияющих на быстроту реакции, а также на технически неисправном автобусе.

2. Требования безопасности перед началом перевозки

- 2.1. Водитель пред выездом в рейс должен в установленном порядке пройти медицинский осмотр с отметкой в путевом листе и соответствующей записью в журнале предрейсовых медицинских осмотров, а также инструктаж по охране труда.
- 2.2. Водитель обязан лично убедиться:
 - В технической исправности автобуса;
 - В наличии необходимой путевой документации;